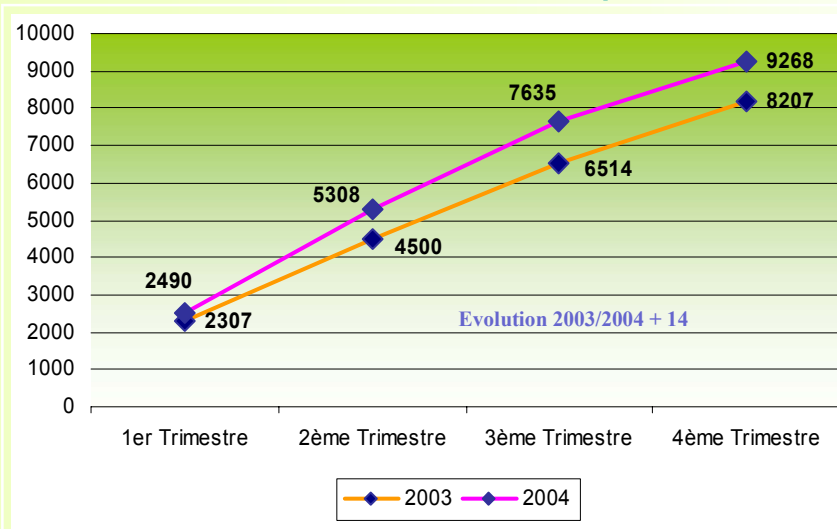


Baromètre 2004 des Entreprises Aveyronnaises

CCI de Rodez Villefranche Espalion

Marché du travail : Offres d'emploi et Embauches



Source ANPE (Offres d'emploi)



Un anticyclone semble protéger notre département qui affiche une progression de + 14 % des offres d'emploi en 2004 et un nombre d'embauche en croissance de + 11 %. Ces 2 indicateurs sont le reflet d'un fort dynamisme de notre économie départementale.

Le taux de progression des embauches est inférieur à celui des offres, ceci est peut le reflet de l'inaadaptation des profils des demandeurs d'emploi par rapport aux postes proposés.



Frein au développement économique.



Notre taux de chômage est très inférieur à la moyenne nationale en Aveyron - de 6 % contre 10 % en France.



Notre taux de couverture des échanges des entreprises Aveyronnaises avec les autres Pays est excédentaire.

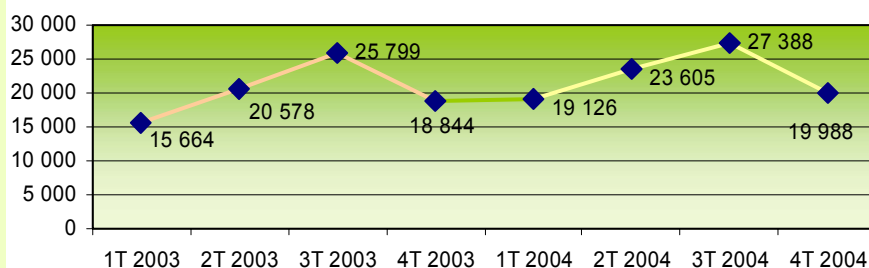
Taux de couverture + 232 %



Toutefois tendance dépressive avec une influence d'une baisse des exportations et une hausse des importations qui inverse les 2 courbes.

Cette tendance négative est la conséquence du double effet, la courbe est intéressante pour l'illustration et le visuel.

Nombre de Déclaration Unique d'Embauche (DUE)
Evolution 2003/2004 : + 11,4 %



Source URSSAF

Relations Internationales

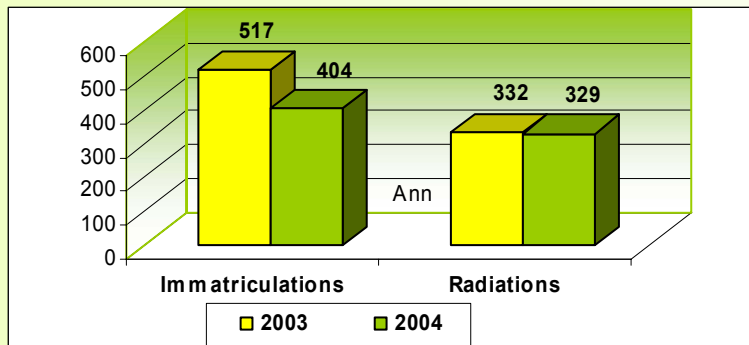
Le Commerce International Aveyronnais en 2004

EXPORT	594 290 milliers d'€
IMPORT	255 504 milliers d'€
Solde	338 786 milliers d'€
Taux de couverture	232 %
Exportateurs	320 entreprises
Importateurs	250 entreprises
Destinations	120 pays

Source CCI RVE

Entreprises et Capitaux investis

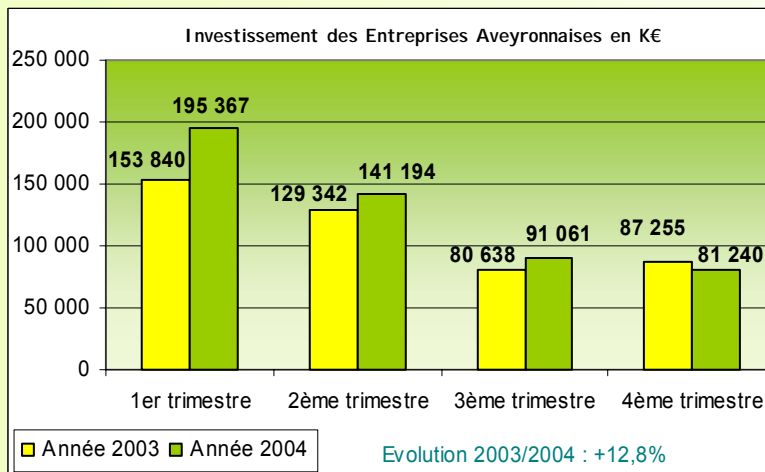
Mouvement des Entreprises



Source CCI - CFE

Rappelons qu'en 2003 nos immatriculations s'étaient « enrichies » exceptionnellement de 118 transports scolaires.

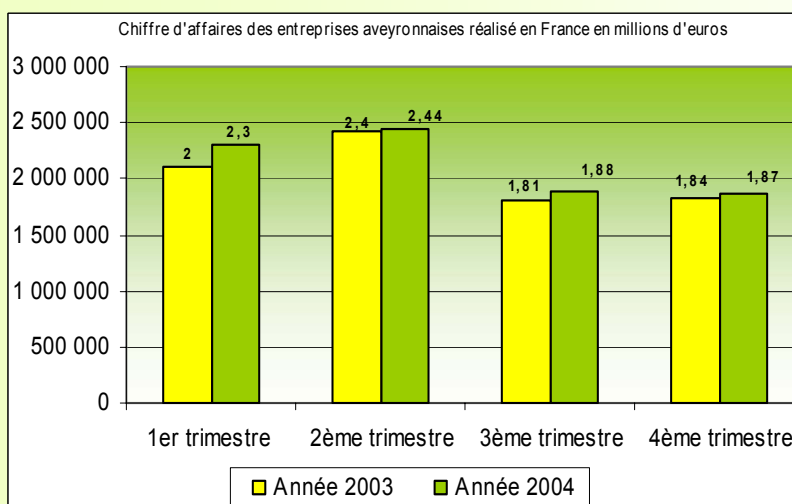
L'exercice 2004 retrouve son niveau et revient sensiblement aux bases de 2002.



Source Recette des Impôts



2 indicateurs clés de notre bulletin météo, reflet de l'état de santé, du dynamisme de nos entreprises et de la confiance en l'avenir de nos dirigeants : la hausse des investissements réalisés en 2004 par rapport à 2003, conjuguée aux embauches.

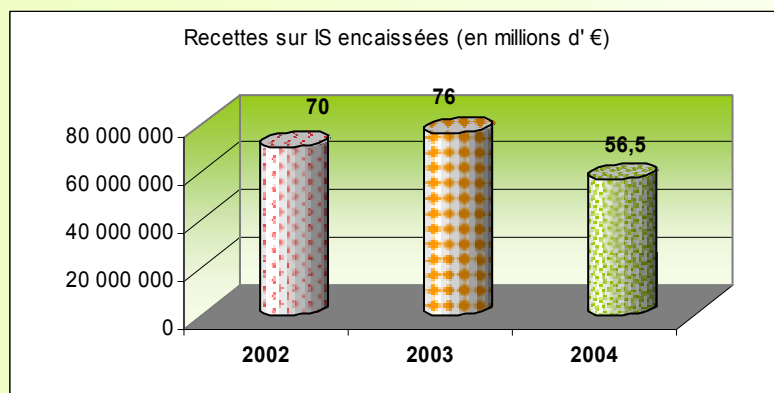


Source Direction Services Fiscaux



L'évolution de l'activité reste timide, puisque nous notons une progression de 4 % seulement du chiffre d'affaires.

Indicateurs financiers



Source Direction des Services Fiscaux

Dépôts et Crédits Bancaires

	mars-04	juin-04	sept-04	déc-04	mars-05
Dépôts particuliers	0,1	1,7	1,6	1,2	0,8
Dépôts entreprises	-3,9	1,5	-6	7,8	-7,1
Total dépôts	-0,8	1,7		2,6	-0,4
Crédits particuliers	2,5	2,6	2,6	2,2	1,5
Crédits entreprises	2,9	3,1	2,6	1,9	2,8
Total crédits	2,3	2,6	2,8	2,1	2,3

Source Banque de France

Patrimoine

Départements	Paiement reçus au cours de l'année :		Taux de variation 2003-2004
	2003	2004	
Ariège	1 420 842	1 677 653	18%
Aveyron	3 529 109	5 313 560	51%
Haute-Garonne	22 981 053	27 227 270	18%
Gers	1 840 740	2 263 759	23%
Lot	2 414 000	2 756 000	14%
Hautes-Pyrénées	2 169 613	2 429 548	12%
Tarn	4 306 464	5 128 539	19%
Tarn- et-Garonne	2 296 429	2 969 902	29%



Les indicateurs de performance économique ne sont pas en rapport du dynamisme puisque le CA évolue faiblement et que les résultats (mesurés par l'IS), après avoir affiché une hausse de 9% en 2003, sont en baisse en 2004 de - 26 %



Les trésoreries des entreprises se sont tendues au 1^o trimestre 2004, puis surtout au 3^o trimestre 2004. Elles ont eu une embellie de courte durée au 4^o trimestre 2004, pour au 1^o trimestre 2005 revenir au niveau du 3^o trimestre 2004, qui reste cependant satisfaisant. L'évolution des crédits est régulière mais faible et largement inférieure au taux d'évolution des investissements.



Evolution spectaculaire de l'ISF en 2004 : + 51 % en Aveyron qui place le département en 2^{ème} contributeur de la région Midi-Pyrénées dépassant le Tarn. Cause : transfert de patrimoine professionnel en privé ? Constat : les « patrimoines im-

Chiffres sectoriels

Hôtellerie

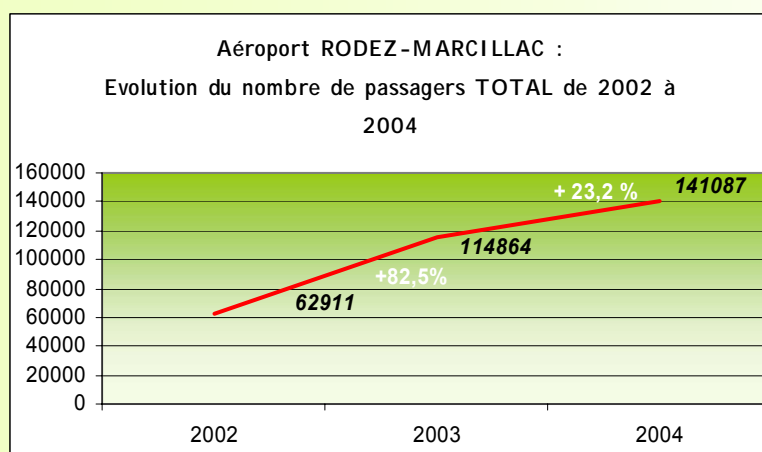
Taux d'occupation		
2002	2003	2004
42,60%	42,30%	42,40%

Durée moyenne de séjour en nombre de jours			
	2002	2003	2004
Français	1,7	1,6	1,6
Etrangers	1,9	1,8	1,8
Ensemble	1,7	1,6	1,6

Source Comité Départemental du Tourisme Aveyron

Stabilisation du pourcentage d'occupation depuis 3 ans. La baisse de 11 points sur l'été est compensée par une meilleure hors saison. La durée moyenne de séjour est équivalente à 2003, légèrement plus longues pour les étrangers.

Aéroport



Source SAEML AIR 12



L'année 2004 a vu l'exploitation sur une année pleine de la ligne Rodez/Londres. Le nombre de passagers dépasse les prévisions (+ 23,2 %). Il n'en demeure que c'est l'ensemble des lignes qui a connu une hausse substantielle du trafic.